

**T.C.**  
**İZMİR KÂTİP ÇELEBİ ÜNİVERSİTESİ**  
**SAĞLIK BİLİMLERİ FAKÜLTESİ HEMŞİRELİK BÖLÜMÜ**  
**MEZUN TAKİP KOMİSYONU**  
**MEZUN TAKİP FORMU 2023 YILI RAPORU**

**Rapor Hazırlanma Tarihi:** 12.12.2023

**Raporu Hazırlayanlar:** Prof. Dr. Yasemin TOKEM (Komisyon Başkanı), Dr. Öğr. Üyesi Deniz ŞANLI (Üye), Dr. Öğr. Üyesi Ekin Dila TOPALOĞLU ÖREN (Üye), Arş. Gör. Dr. Gülsenay TAŞ SOYLU (Üye), Arş. Gör. Ece MUTLU SATIL (Sekreter)

Bu rapor İzmir Kâtip Çelebi Üniversitesi Sağlık Bilimleri Fakültesi Hemşirelik Bölümü Mezun Takip Komisyonu tarafından, Mezun Takip Formundaki bilgilere dayanılarak hazırlanmıştır. Mezun Takip Formu, çevrim içi anket aracılığıyla 2023-2024 Eğitim Öğretim Yılı Güz Döneminde (Ekim-Kasım 2023) uygulanmıştır.

Mezun Takip Formu, Kişisel Bilgi Formu ve Yaşam Boyu Öğrenme Ölçeği olmak üzere iki bölümden oluşmaktadır.

Kişisel Bilgi Formu, Mezun Takip Komisyonu tarafından oluşturulmuş ve Eylül 2023'te güncellenmiştir. Formda, kişisel bilgiler, eğitim bilgileri, çalışma bilgileri ve akademik bilgiler olmak üzere dört alt bölüm ve toplam 23 soru yer almaktadır.

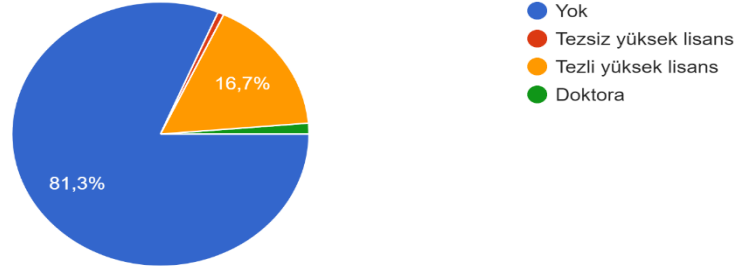
Yaşam Boyu Öğrenme Ölçeğinin orijinali Wielkiewicz ve Meuwissen (2014) tarafından geliştirilmiştir. Ölçek Engin ve arkadaşları (2017) tarafından Türkçeye uyarlanmıştır. Ölçeğin amacı bireylerin yaşam boyu öğrenme durumlarını belirlemektir. Ölçek 15 madde ve tek faktörden oluşmaktadır ve 5'li Likert tiptedir. Ölçekten en az 15, en fazla 75 puan alınmaktadır. Alınan puanın artması yaşam boyu öğrenme düzeyinin arttığını göstermektedir. Tüm ölçek için Cronbach Alfa katsayısı 0.93 olarak bulunmuştur.

Mezun Takip Formuna 150 mezundan yanıt alınmıştır.

**Kişisel Bilgi Formu** değerlendirildiğinde, **Kişisel Bilgiler** alt bölümü yanıtlarına göre mezunların %76.7'si (n=115) kadın, %22.3'ü (n=35) erkektir. Mezunların %36.7'si (n=55) 2023 yılı, %10'u (n=15) 2022 yılı, %4.7'si (n=7) 2021 yılı, %12'si (n=18) 2020 yılı, %6'sı (n=9) 2019 yılı, %8.7'si (n=13) 2018 yılı, %6'sı (n=9) 2017 yılı, %8'i (n=12) 2016 yılı ve %6.7'si (n=10) 2015 yılı mezunudur.

### 9. Lisansüstü eğitiminiz var mı?

150 yanıt



Ankete katılan mezunların **Eğitim Bilgileri** incelendiğinde, %16.7'sinin (n=28) lisansüstü eğitim almış/almakta olduğu görülmüştür. Lisansüstü eğitim almış/almakta olan mezunların %0.7'sinin (n=1) tezsiz yüksek lisans, %16.7'sinin (n=25) tezli yüksek lisans ve %1.3'ünün (n=2) doktora eğitimi almış/almakta olduğu belirlenmiştir.

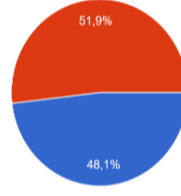
#### 9.4. Tezsiz yüksek lisans mezuniyet durumunuz

1 yanıt



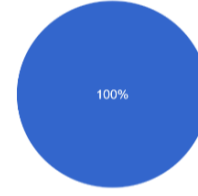
#### 9.4. Tezli yüksek lisans mezuniyet durumunuz

27 yanıt



#### 9.4. Doktora mezuniyet durumunuz

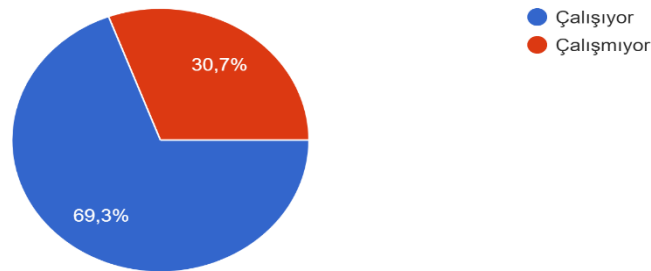
3 yanıt



Tezsiz yüksek lisans eğitimi (n=1) ve doktora eğitimi (n=3) almakta olanların tamamı eğitime devam etmektedir. Tezli yüksek lisans eğitimi almış/almakta olanların (n=27) %48.1'i (n=13) eğitime devam etmekte, %51.9'u (n=14) ise mezun olmuştur.

### 11. Çalışma durumunuz

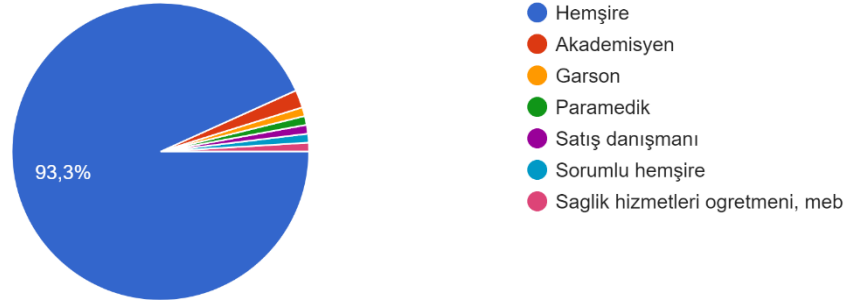
150 yanıt



**Çalışma Bilgilerine** göre mezunların %69.3'ü (n=104) çalışmakta, buna karşılık %30.7'si (n=46) çalışmamaktadır.

### 13. Çalışma pozisyonunuz

104 yanıt



Çalışanların %93.3'ünün (n=97) hemşire, %1.9'unun (n=2) ise akademisyen hemşire olarak görev yaptığı görülmüştür.

### 14. Çalıştığınız kurum

104 yanıt



Çalışanların %55.8 (n=58) ile en büyük oranda Sağlık Bakanlığına bağlı kurumlarda çalıştığı saptanmıştır. Çalışanların %19.2'sinin (n=20) ile özel hastanelerde, %18.3'ünün (n=19) üniversite hastanelerinde ve %1.9'unun (n=2) Yükseköğretim Kurumuna bağlı kurumlarda görev yaptığı belirlenmiştir.

### 16. Pozisyonunuz

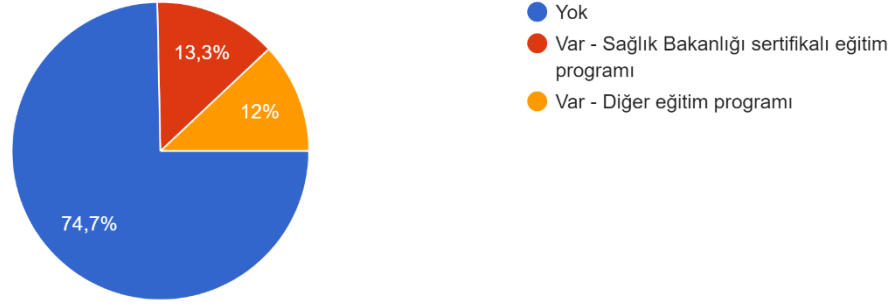
104 yanıt



Çalışanların %76'sının (n=79) klinik hemşiresi, %6.7'sinin (n=7) poliklinik hemşiresi, %1.9'unun (n=2) yoğun bakım hemşiresi, %1.9'unun (n=2) ise araştırma görevlisi pozisyonunda çalıştığı saptanmıştır.

17. Mezuniyet sonrası almış olduğunuz sertifika var mı?

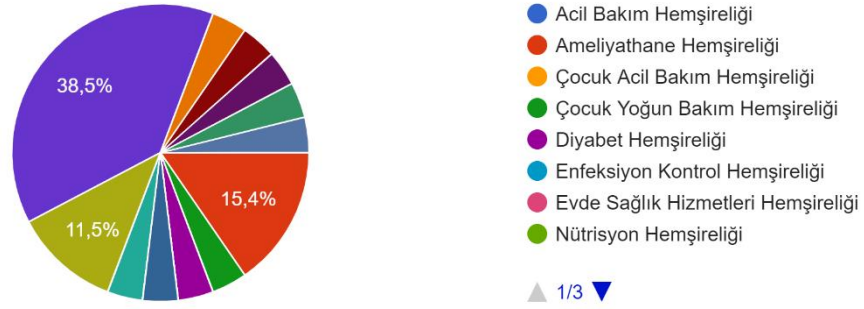
150 yanıt



Mezunların **Akademik Bilgilerine** bakıldığında, %13.3'ünün (n=20) Sağlık Bakanlığı sertifikalı eğitim programlarından, %12'sinin (n=18) diğer eğitim programlarından sertifika aldığı buna karşılık %74.7'sinin (n=112) sertifika almadığı ortaya çıkarılmıştır.

17.1. Sağlık Bakanlığı sertifikalı eğitim programına katıldı iseniz işaretleyiniz

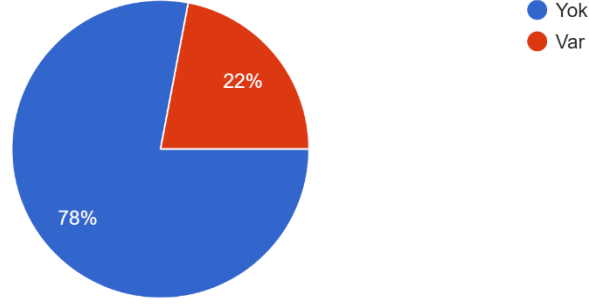
26 yanıt



Sağlık Bakanlığı sertifikalı eğitim programlarına katılımında ilk üç sırada, %38.5 (n=10) ile yoğun bakım hemşireliği, %15.4 (n=4) ile ameliyathane hemşireliği, %11.5 (n=3) ile yenidoğan yoğun bakım hemşireliği programının geldiği görülmüştür.

18. Mezuniyet sonrası katıldığınız sertifikasız (katılım belgeli) kurs var mı?

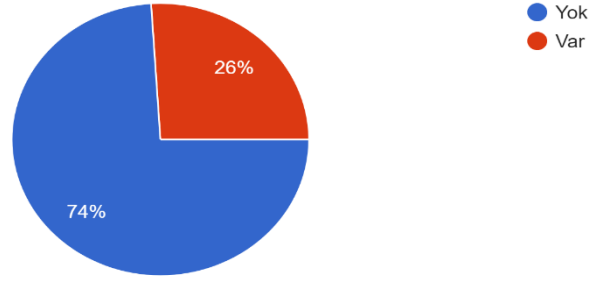
150 yanıt



Mezuniyet sonrasında mezunların %22'sinin (n=33) sertifikasız (katılım belgeli) kursa katıldıkları görülmüştür.

19. Mezuniyet sonrası katılmış olduğunuz ve katılım belgesi olan seminer/sempozyum/kongre var mı?

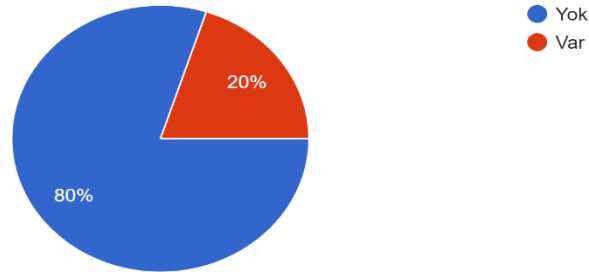
150 yanıt



Mezuniyet sonrasında mezunların %26 oranında (n=39) seminer/sempozyum/kongreye katıldıkları belirlenmiştir.

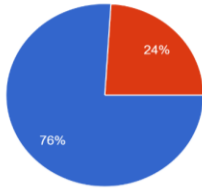
20. Yapmış olduğunuz bilimsel faaliyetler (makale, araştırmacı, proje, davetli konuşmacı, bildiri vb.) var mı?

150 yanıt



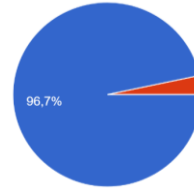
Mezuniyet sonrasında mezunların %20'sinin (n=30) bilimsel faaliyet (makale, araştırmacı, proje, davetli konuşmacı, bildiri vb.) yaptıkları saptanmıştır.

21. Üye olduğunuz ulusal dernek var mı?  
150 yanıt



22. Üye olduğunuz uluslararası dernek var mı?  
150 yanıt

• Yok  
• Var



• Yok  
• Var

Mezunların %24'ü (n=36) ulusal derneklere, %3.3'ü (n=5) uluslararası derneklere üyedir.

Tablo 1. Mezunların Yaşam Boyu Öğrenme Ölçeği Puanları

$\bar{X}\pm SD$	Medyan	Minimum	Maksimum
59.36±9.12	60	35	75

Mezunların **Yaşam Boyu Öğrenme Ölçeği** toplam puan ortalamaları 59.36±9.12'dir. Toplam puan medyanlarının 60 olduğu görülmektedir. Mezunlar ölçekten en az 35, en fazla 75 toplam puan almışlardır. Mezunların yaşam boyu öğrenme düzeylerinin ortalamanın üzerinde olduğu söylenebilir.